

FAHN-TOLOSA-MARÍN SCALE¹

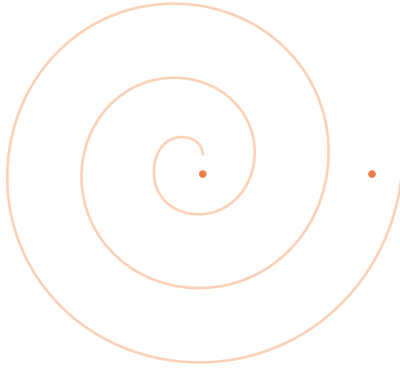
SPECIFIEKE OEFENINGEN OM TREMOR TE BEOORDELEN

Dominante hand

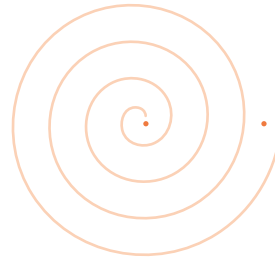
RECHTERHAND LINKERHAND



TEKENING A



TEKENING B



TEKENING C



HANDSCHRIFT

Dit is een voorbeeld van mijn beste handschrift

Naam patiënt

Gebruikte dosis Tacrolimus (mg)

Datum (van beoordeling)

Transplantatiedatum

Op (tijdstip)

Tijdstip (van beoordeling)

1. Fahn S, Tolosa E, Marín C. Clinical rating scale for tremor. En: Jankovic J, Tolosa E, eds. Parkinson's disease and movement disorders. Baltimore: Williams & Wilkins, 1993 (2nd ed): 271-280.
2. F Bermejo, J Porta, J Díaz Guzmán, P Martínez-Martin. Más de cien escalas en neurología. Ed Aula Médica. Serie Manuales. 1ª edición Noviembre 2018.

FAHN-TOLOSA-MARÍN SCALE¹

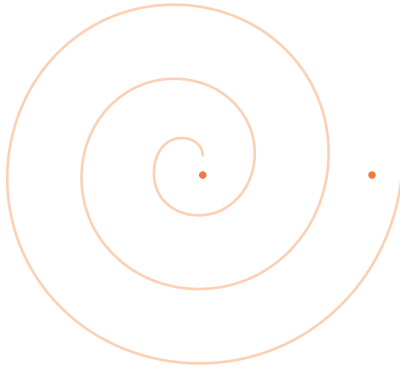
SPECIFIEKE OEFENINGEN OM TREMOR TE BEOORDELEN

Niet-dominante hand

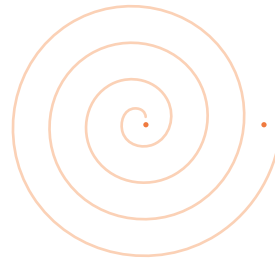
RECHTERHAND LINKERHAND



TEKENING A



TEKENING B



TEKENING C



Tremorscore

TEKENING A

TEKENING B

TEKENING C

Subtotaal

(max. 24)

	Rechts	Links	Totaal
TEKENING A			
TEKENING B			
TEKENING C			
Subtotaal			

0 Normaal

1 Licht trillend

Kruist soms de lijnen

2 Matig trillend

Kruist geregeld de lijnen

3 Heeft veel moeite om de taak uit te voeren - Veel fouten

4 Kan de tekening niet voltooien

Tremorbeoordelingsschaal²

Licht: tussen 0 en 5 punten

Matig: tussen 6 en 11 punten

Uitgesproken: tussen 12 en 18 punten

Ernstig: tussen 19 en 24 punten